


OCHRANA DŘEVA

Katalog produktů



Obsah






Lazury na dřevo – exteriér

- 5 Holzschutz-Creme*
- 6 HK-Lasur*
- 7 HK-Lasur Grey-Protect*
- 8 Langzeit-Lasur UV
- 9 Wetterschutz-Lasur UV
- 10 Aqua HK-Lasur*
- 11 Lazury, jejich použití a renovační intervaly



Laky, oleje a vosky na dřevo – interiér

- 12 Wohnraum-Lasur
- 13 Hartwachs-Öl
- 14 Treppen & Parkettlack
- 15 Hartwachs-Polish, Treppen & Parkettpflege



Dřevěná okna a dveře

- 17 Fenster & Türenlasur
- 18 Compact-Lasur PU
- 19 Compact-Lack PU
- 20 Venti-Decklack
- 21 Pflege Set pro dveře a okna



Krycí nátěry – interiér a exteriér

- 22 Isoliergrund
- 23 Deckfarbe



Oleje na ochranu a péči o dřevo v exteriéru

- 25 Pflege-Öl
- 26 Gartenholz-Öle
- 27 Holz-Entgrauer, Holz-Tiefenreiniger
- 28 WPC-Imprägnier-Öl

Speciální produkty – impregnace na dřevo

- 30 Adolit BAQ Plus*, BFA koncentrát*
- 31 Imprägniergrund Plus*, Induline SW-910
- 32 Holzschutz Grund, Anti-Insekt +

Speciální produkty – laky

- 33 HWS-112 – Hartwachs-Siegel
- 33 Aqua PL-413-Parkettlack

Speciální produkty – lazury, ředidlo

- 34 Allzweck-Lasur
- 35 CAR-2, Verdünnung V 101

Speciální produkt – nátěr na beton

- 37 Epoxy BS 2000

Přípravky pro venkovní dřevěné dílce

Přípravky pro vnitřní dřevěné dílce

Upozornění: Při tisku může docházet k rozdílu barevných odstínů proti originálu, vyobrazené odstíny barev jsou pouze orientační.

*** Používejte biocidní přípravky bezpečně. Před použitím si vždy přečtěte údaje na obalu a připojené informace o přípravku.**



Lazury na dřevo –
exteriér

Enásobná
ochrana
dřevěných dílců

- proti vlhkosti
- proti zamodrání
- proti hnilobě
- proti plísním a řasám
- proti UV záření
- proti napadení vosami





do exteriéru



na bázi
rozpuštědel



lazurovací /
matný



neskapává,
proniká hluboko
do dřeva



nemíchejte!



Nanést pouze jednou...



...nechat působit
na povrchu...



...a hotovo!

HOLZSCHUTZ-CREME*

Tenkovrstvý lazurovací krém s obsahem účinných látek

Barevné odstíny



Vlastnosti, použití

Holzschutz-Creme je celosvětově první lazura na dřevo na bázi krému. Nescapevá, proto není nutné zakrývat okolní plochy. Proniká hluboko do dřeva a může se zpracovávat jedním nátěrem při nanášení bohatých vrstev. Výrobek je formulován na bázi speciální olejové emulze a je vhodný především pro nátěry venkovních dílců, jako jsou např. ploty, střešní podhledy, zahradní nábytek, pergoly, dřevěné fasády, altány, přístřešky pro auta apod.

Údaje o výrobku

Vydatnost:	8–10 m ² /l, podle typu a na- sákovosti dřeva
Velikost balení:	0,75 l; 2,5 l; 5 l
Ředidlo: Čistění nářadí:	neředit S 6006
Doba schnutí:	16–24 hodin pro další nátěr

NEŘEDIT A NEMÍCHAT!

Největší přednosti tohoto krému:

- nátěry těžko dostupných míst dřevěných konstrukcí, jako jsou podhledy, dřevěné štíty domů, podbití. Zde oceníte tu výhodu, že krém nescapevá, tzn. že nehrozí znečištění podlahy pod Vámi a ani Vašich pracovních oděvů
- běžný kutil dokáže aplikovat krém v jedné vrstvě systémem „mažu máslo na chleba“ a v těchto případech stačí skutečně jeden nátěr

* Odstín nesmí být vystaven UV záření.

** Označené odstíny jsou k dodání na objednávku.



**5násobná
ochrana
dřevěných dílců**





do exteriéru



na bázi
rozpuštědel



lazurovací /
hedvábně
matný



integrováný
základní nátěr



před použitím
dobře promíchejte!



HK-LASUR*

Tenkovrstvá olejová lazura s obsahem účinných látek

Barevné odstíny



Vlastnosti, použití

Tenkovrstvá impregnační lazura určena především k ochraně a dekoraci venkovních povrchů jako jsou obložení, ploty, vrata, pergoly, altány, střešní štíty štíty apod. Její jedinečné složení umožňuje dokonalou ochranu dřeva proti plísni, zamodření, hnilobě, řasám, UV záření a vlhkosti.

- netrhá se, proniká hluboko do dřeva
- odpuzuje vodu, je prodyšná a reguluje vlhkost
- renovační nátěr je možno provést bez broušení povrchu, pokud byla dříve použita tenkovrstvá lazura
- pro dosažení výrazně delší ochrany dřevěných konstrukcí před UV zářením doporučujeme kombinovat HK-Lasur s Langzeit-Lasur UV+, to znamená opatřit venkovní konstrukci dvěma nátery HK-Lasur v odstínu a třetí nátěr Langzeit-Lasur ve stejném odstínu, případně Langzeit-Lasur UV+ farblos /bezbarvá/, pokud již nechceme odstín dále ztmavovat.

Údaje o výrobku

Vydatnost:	10–12 m ² /l, podle typu a na- sákavosti dřeva
Velikost balení:	0,75 l; 2,5 l; 5 l; 10 l; 20 l
Ředidlo: Čištění nářadí:	neředit S 6006
Doba schnutí:	24 hodin pro další nátěr

5násobná
ochrana
dřevěných dílců

* Odstín nesmí být vystaven UV záření.
** Označené odstíny jsou k dodání na objednávku.






do exteriéru

na bázi
rozpouštědéllazurovací /
hedvábně
matnýintegrovaný
základní nátěrpřed použitím
dobře promíchejte!

HK-LASUR Grey-Protect*

Tenkvrstvá impregnační lazura v ryzích tónech šedé

Barevné odstíny

granitgrau
FT 20923nebelgrau
FT 20930wassergrau
FT 20924sandgrau
FT 20927toskanagrau
FT 20925anthrazitgrau
FT 20928lehmgrau
FT 20926felsgrau
FT 20932fenstergrau
FT 20931erzgrau
FT 20929

Vlastnosti, použití

HK-Lasur Grey-Protect kromě rozsáhlé ochrany neodolného jehličnatého dřeva proti zamodrání a hnilobě umožňuje okamžité vytvoření rovnoměrné patiny v přirozeném šedém odstínu po celé ploše fasády. Produkt Grey-Protect rozšířil spektrum lazury HK-Lasur, aby odlišil obložení, táflování, ploty, pergoly, zahradní domky, střešní podhledy, štíty a fasády v ryzích tónech šedé od pestrobarevných staveb v sousedství.

Naše doporučení

Tyto šedé odstíny se dají použít na nátěry všech dřevěných konstrukcí v exteriéru jak pro moderní, tak retro dřevěné dílce. Jednotlivé odstíny se spolu dají kombinovat, čímž dosáhnete většího výběru barev. Vzhledem k vyššímu obsahu pigmentů se doporučují pouze dva nátěry. Další vrstvy pak způsobují ztrátu lazurového vzhledu a nátěr se stává téměř křycím.

Údaje o výrobku

Vydatnost:	10–12 m ² /l, podle typu a na- sákovosti dřeva
Velikost balení:	2,5 l; 5 l; 10 l
Ředidlo: Čištění náradí:	neředit S 6006
Doba schnutí:	16–24 hodin pro další nátěr

enásobná
ochrana
dřevěných dílců





do exteriéru
a interiéru



na bázi
rozpuštědel



lazurovací /
hedvábně
lesklý



neskapává



před použitím
dobře promíchejte!



LANGZEIT-LASUR UV

Dekoratívni středněvrstvá lazura

Barevné odstíny



eiche hell



eiche rustikal



nussbaum



teak



kiefer



tannengrün



palisander



pinie/lärche



ebenholz**



silbergrau**



mahagoni



weiss**



*farblos UV+

farblos
UV+
pro dřevěné dílce

Vlastnosti, použití

Dekoratívni středněvrstvá lazura pro nátěry oken, dveří, obložení, pergol, plotů, altánů, zahradního nábytku a podobně. Velice snadno se aplikuje a vytváří dokonalý povrch, který je odolný vůči vodě a UV záření. Nátěr je mikroporézní, což umožňuje dřevo dýchat a regulovat vlhkost. Při použití v exteriéru se doporučuje dřevo impregnovat prostředkem s obsahem účinných látek, například HK-Lasur ve stejném odstínu je ideálním řešením.

Použití pro venkovní dřevěné dílce, jako jsou např. dřevěné domky, venkovní obložení, střešní podhledy, zahradní nábytek, ploty, pergoly aj.

Ochrana venkovních dřevěných konstrukcí nátěrem je důležitá z následujícího důvodu:

Základní stavební prvky dřeva jsou celulóza a lignin. Lignin je látka rozpustná ve vodě a také se rozpadá vlivem určitého spektra UV záření. Proto je nutné venkovní dřevěné konstrukce opatřit nátěrem, který lignin ochrání před vodou a UV zářením.

Údaje o výrobku

Vydatnost:	12–16 m ² /l, podle typu a na- sákavosti dřeva
Velikost balení:	0,75 l; 2,5 l; 5 l; 20 l
Ředidlo:	neředit
Čištění nářadí:	S 6006
Doba schnutí:	16–24 hodin pro další nátěr


Následující obrázky ukazují jak vypadá dřevo ošetřené lazurou s blokátorem UV záření (obr. 1), lazurou bez UV blokátoru (obr. 2) a dřevo neošetřené (obr. 3).



Dlouhodobé ošetření např.
HK-Lasur + Langzeit-Lasur UV+



Tradiční lazura bez UV blokátoru a impregnace
- objevují se dřevozbarvující houby, plísně



Neošetřený povrch - to šedivé je rozpadající se
lignin, dřevo degraduje již po několika měsících





do exteriéru
a interiéru



na vodní bázi




lazurovací /
hedvábně
lesklý



neskapává



před použitím
dobře promíchejte!



WETTERSCHUTZ-LASUR UV

Lazurový gel s nanoabsorbéry UV záření na vodní bázi

Barevné odstíny



eiche hell



teak



nussbaum



pinie/lärche



kiefer



silbergrau**



weiss



mahagoni**



*farblos UV+



palisander**

Vlastnosti, použití

Prodyšná středněvrstvá lazura pro všechny druhy dřeva včetně exotického. Neskapává a poskytuje dřevu ochranu proti UV záření a povětrnostním vlivům. Pro venkovní použití s přímým působením UV záření se doporučuje impregnovat dřevo výrobkem Holzschutz-Creme (farblos) a poté aplikovat dvojnásobný nátěr Wetterschutz-Lasur UV v odstínech, popřípadě trojnásobný nátěr Wetterschutz-Lasur UV+ farblos.

Naše doporučení

Tento typ lazury je kromě všech konstrukcí v interiéru i exteriéru vhodný pro povrchovou úpravu Thermowoodu, tzn. tepelně upraveného dřeva.

Údaje o výrobku

Vydatnost:	asi 10 m ² /l, podle typu a na- sákavosti dřeva
Velikost balení:	0,75 l; 2,5 l; 5 l
Ředidlo:	neředit
Čištění náradí:	voda + saponát
Doba schnutí:	30 minut na dotyk, 4 hodiny pro další nátěr

* **MŮŽE** být vystaven UV záření.

** Neprodáváme v 5 l balení.

farblos
UV+
pro dřevěné dílce





do exteriéru



na vodní bázi

lazurovací /
hedvábně
matnýrychle-
schnoucípřed použitím
dobře promíchejte!

AQUA HK-LASUR

Vodou ředitelná lazura s obsahem účinných látek

Barevné odstíny



eiche hell



teak



nussbaum



pinie/lärche



kiefer



silbergrau



*weiss



mahagoni



*farblos



palisander

* Odstín nesmí být vystaven UV záření.

Vlastnosti, použití

Vodou ředitelná lazura na bázi alkydové pryskyřice s obsahem účinných látek. Stejně jako HK-Lasur je to tzv. 3 v 1 lazura sloužící jako impregnace, základní i finální vrstva. Její jedinečnost oceníte při natírání, protože se nechová jako většina vodou ředitelných barev na našem trhu a neschne „za štětcem“. Ideálním pomocníkem se stane i v případě, že pospícháte a nemáte čas natřít vrstvu a nechat ji den schnout. Pro dokonalou ochranu jsou doporučeny 2 nátěry s dobou schnutí mezi nátěry 3–4 hodiny. Vzhledem k pojivu, jímž je alkydová pryskyřice, se nátěr hluboce penetruje do dřeva, což zamezí jeho případnému loupání.

Aqua HK-Lasur lze použít u všech běžných venkovních dřevěných konstrukcí, jako jsou ploty, obložení, podhledy, dřevěné fasády či jejich části, pergoly, přístřešky apod.

Údaje o výrobku

Vydatnost:	10–12 m ² /l
Velikost balení:	0,75 l; 2,5 l; 5 l
Ředidlo:	neředit
Čištění nářadí:	voda + saponát
Doba schnutí:	4 hodiny

Naše doporučení

Vodou ředitelné výrobky mají oproti rozpouštědlovým značné výhody. Mezi největší patří rychlé schnutí a tudíž samozřejmě relativně krátká doba mezi nátěry. Natření pergoly, obložení, plotu či dřevostavby se tak může stát otázkou jednoho dne. Aqua HK-Lasur se dá použít pro natírání oken a dveří jako základní nátěr a mezinátěr pod Compact-Lasur PU, což jistě ocení řada profesionálů nebo kutilů.



LAZURY, JEJICH POUŽITÍ A RENOVAČNÍ INTERVALY

Rosenheimská tabulka, která je určena především pro okenní systémy, ale i pro ostatní účely, ukazuje předpokládané časy renovačního intervalu v závislosti na druhu dřeviny, umístění konstrukce a zvoleném odstínu. Uváděné hodnoty neplatí pouze pro lazury Remmers, nýbrž jsou obecně platné. Platí pravidlo, že čím světlejší odstín je vystaven extrémnějším podmínkám, tím kratší je interval renovačních nátěrů.

Druh dřeva		Jehličnaté dřeviny	Listnaté dřeviny
Namáhání	barevný odstín		
Nepřímé působení klimatu	bez omezení	6 let	6 let a více
Normální přímé působení klimatu	světlý	nehodné	nehodné
	střední	3 roky	4 roky
	tmavý	3 roky	4 roky
Extrémní přímé působení klimatu	světlý	nehodné	nehodné
	střední	2 roky	3 roky
	tmavý	2 roky	3 roky



Podle tloušťky nátěrového filmu rozdělujeme lazury na tenkovrstvé, středněvrstvé a silnovrstvé. Tenkovrstvé lazury mají výhodu hlavně v penetraci do dřeva, tj. pronikají hlouběji a dovolují dřevu dýchat, to znamená, že umožňují odpařování vlhkosti. Silnovrstvé lazury vytvářejí na povrchu film, který umožňuje dobrou údržbu ošetřovacími prostředky (Pflege Set na okna nebo dveře). Je zapotřebí si uvědomit, že použití silnovrstvých lazur je možné pouze na tzv. stabilní konstrukční prvky, jako jsou okna a dveře. Tyto konstrukce totiž minimalizují objemové změny dřeva a tím zamezují popraskání silnovrstvých lazur. Většina ostatních konstrukcí, jako jsou především ploty, palubkové obložení domů, zahradní domky a podobně, vyžaduje použití tenkovrstvých lazur. Tyto lazury nevytvářejí prakticky žádnou nebo pouze tenkou vrstvu a odolávají i větším objemovým změnám dřeva.

Doporučené použití:

tenkovrstvé lazury	HK-Lasur Holzschutz-Creme	ploty, obložení, zahradní domky, terasy, pergoly, zahradní nábytek
středněvrstvé lazury	Langzeit-Lasur UV Wetterschutz-Lasur UV	podhledy, zahradní domky, pergoly, zahradní nábytek
silnovrstvé lazury	Fenster & Türenlasur Compact-Lasur PU	okna, dveře, pergoly



do
interiéru



na vodní
bázi



lazurovací /
matný



před použitím
dobře promíchejte!



Laky, oleje a vosky na dřevo – interiér

WOHNRAUM-LASUR

Vosková emulze na nábytek, obložení









Vlastnosti, použití

Vosková emulze na bázi včelího vosku, přírodní pryskyřice a lněného oleje na ochranu a dekoraci dřeva v interiéru. Používá se na veškeré interiérové dřevo jako obklady, stropy, nábytek, lze použít i v extrémně vlhkých prostorách, jako jsou koupelny. Aplikujte 1–2 nátěry. Na dřevěné podlahy je možné kombinovat s Hartwachs-Öl a Treppen & Parkettlack, kde se používá jako „mořidlo“ pod bezbarvý olej nebo lak. V tomto případě je nutné zředit Wohnraum-Lasur cca 20% vody a po zaschnutí (cca 24 hod.) aplikovat Treppen & Parkettlack nebo Hartwachs-Öl.

Údaje o výrobku

Vydatnost:	10–12 m ² /l, podle typu a na- sákavosti dřeva
Velikost balení:	0,75 l; 2,5 l; 10 l – farblos, weiss
Ředidlo: Čištění nářadí:	neředit voda + saponát
Doba schnutí:	4 hodiny pro další nátěr

Barevné odstíny

	
antikgrau	birke
	
mocca	eiche
	
kirsche	toskanagrau
	
farblos	weiss

Naše doporučení

Tento jedinečný výrobek se používá na dřevěné konstrukce, jako je nábytek a obložení v interiéru. Speciálně odstíny antikgrau a toscanagrau se hodí k renovaci starého nábytku, samozřejmě po odstranění původních laků. V poslední době je tento produkt oblíben u výrobců replik starého nábytku, jako jsou komody, kredence, skříně a podobně.





do interiéru

na bázi
rozpouštědellakovací /
hedvábně matný















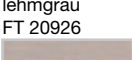
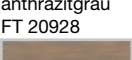
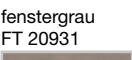
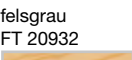
i pro korek

před použitím
dobře promíchejte!

HARTWACHS-ÖL

Tvrký voskový olej na podlahy a nábytek

Barevné odstíny

	
eiche rustikal	hemlock
	
kiefer	kastanie
	
nussbaum	pinie
	
teak	weiss
	
wassergrau FT 20924	nebelgrau FT 20930
	
toskanagrau FT 20925	sandgrau FT 20927
	
lehmgrau FT 20926	anthrazitgrau FT 20928
	
fenstergrau FT 20931	felsgrau FT 20932
	
erzgrau FT 20929	farblos

Vlastnosti, použití

Produkt na bázi přírodních olejů a vosku určený k dekoraci a ochraně interiérových dřevěných povrchů, jako je nábytek, obklady, podlahy, parkety, schodiště apod. Na rozdíl od lakovaných povrchů vytváří velice tenký film, který dovoluje dřevu dýchat. Umožňuje i dílčí opravy na ploše bez znatelných přechodů mezi původním a novým nátěrem. Tento vynikající výrobek lze aplikovat na všechny dřevěné konstrukce v interiéru. Je testován podle DIN-EN 71-3 (bezpečnost hraček).

Naše doporučení

Správná aplikace: vtírání lněným hadříkem nebo štětcem a následné stírání přebytečného oleje houbou. Je nutné dodržovat způsob aplikace, teplotu v místnosti a cirkulaci vzduchu – větrání. Pokud některý z uvedených parametrů není v pořádku, pak se doba schnutí oleje může mnohonásobně prodloužit. Použijete-li k aplikaci hadřík, nepamenejte je po aplikaci namočit do kbelíku s vodou. Výrobek obsahuje lněný olej, který může oxidací způsobit samovznícení hadříku.

Údaje o výrobku

Vydatnost:	až 20 m ² /l, podle typu a nasákavosti dřeva
Velikost balení:	0,75 l; 2,5 l; 0,375 l a 20 l – pouze farblos
Ředidlo:	neředit
Čištění náradí:	S 6006
Doba schnutí:	24 hodin pro další nátěr






do interiéru



na vodní bázi

před použitím
dobře promíchejte!

TREPPEN & PARKETTLACK

Polyuretanový lak na podlahy, korek a nábytek

Barevné odstíny



farblos

seidenglänzend (hedvábně lesklý) seidenmatt (hedvábně matný)

Vlastnosti, použití

Vodou ředitelný lak na bázi polyuretanu. Dřevo musí být suché, nemastné. Aplikujte štětcem na vodou ředitelné barvy nebo válečkem (moher, floc) s krátkým chlupem. Na nábytek a obložení nanášejte lak ve dvou vrstvách, na podlahy, schodiště a korkové podlahy ve třech. Dřevo by mělo být před nátěrem přebroušeno brusným papírem o zrnitosti 100–120.

Naše doporučení

Pokud chcete svoji novou dřevěnou podlahu nalakovat a nelíbí se Vám bezbarvé provedení, můžete jako mořidlo použít Wohnraum-Lasur. Tento vynikající produkt zředíte cca 20% vody a aplikujete na podlahu. Po dokonalém proschnutí, nejlépe jeden den, můžete lakovat s přestávkou mezi nátěry 3–4 hodiny.

Údaje o výrobku

Vydatnost:	asi 10 m ² /l, podle typu a nasákavosti dřeva
Velikost balení:	0,75 l; 2,5 l; 5 l
Ředidlo:	neředit
Čištění nářadí:	voda + saponát
Doba schnutí:	4 hodiny pro další nátěr





do interiéru



na vodní bázi

stačí přidat
do vody

HARTWACHS POLISH

Prostředek na údržbu povrchů natřených Hartwachs-Öl

Barevné odstíny



farblos



Vlastnosti, použití

Přípravek na udržování podlah nebo nábytku ošetřeného Hartwachs-Öl. Používá se pro první následnou údržbu. Odpuzuje prach a špínu, povrch se snadno udržuje. Film, který výrobek vytváří, zajišťuje protiskluznost.

Údaje o výrobku

Vydatnost:	až 10–20 m ² /l při první údržbě
Velikost balení:	1 l
Ředidlo: Čištění náradí:	voda
Udržovací péče:	250 ml na 10 l vody

TREPPEN & PARKETTPFLEGE

Prostředek na údržbu všech typů podlah

Barevné odstíny



farblos



Vlastnosti, použití

Přípravek na udržování podlah. Lze použít na všechny typy podlah lakovaných, laminátových, na PVC a linolea, na podlahy z přírodního nebo umělého kamene. Používá se pro první i následnou údržbu. Odpuzuje prach a špínu, povrch se snadno udržuje. Film, který výrobek vytváří, zajišťuje protiskluznost.

Údaje o výrobku

Vydatnost:	až 30 m ² /l, při první údržbě
Velikost balení:	1 l
Ředidlo: Čištění náradí:	voda
Udržovací péče:	250 ml na 10 l vody





**Dřevěná okna
a dveře**





do interiéru
a exteriéru



na bázi
rozpouštědel



lazurovací /
hedvábně
lesklý



s UV filtrem



před použitím
dobře promíchejte!



FENSTER & TÜRENLASUR

Silnovrstvá tixotropní lazura

Barevné odstíny



Vlastnosti, použití

Silnovrstvá tixotropní lazura na rozpouštědlové bázi pro dekoraci a ochranu oken, dveří, pergol apod. Venkovní neošetřené dřevo se doporučuje nejprve ošetřit přípravkem HK-Lasur a poté opatřit dvojnásobným nátěrem Fenster & Türenlasur.

Údaje o výrobku

Vydatnost:	12–16 m ² /l, podle typu a na- sákavosti dřeva
Velikost balení:	0,75 l ; 2,5 l
Ředidlo: Čištění náradí:	V 101 S 6006
Doba schnutí:	24 hodin pro další nátěr

HK-Lasur 1x nátěr	Fenster & Türenlasur 2x nátěr	výsledek
kiefer	kiefer	kiefer
eiche hell	eiche hell	eiche hell
eiche hell	afromosia	afromosia
hemlock	walnuss	walnuss
eiche rustikal	goldeiche	goldeiche
eiche hell	teak	teak
teak	rotbraun	rotbraun
mahagoni hell	mahagoni hell	mahagoni hell
nussbaum	nussbaum	nussbaum
palisander	palisander	palisander

* Nesmí být vystaven UV záření.





do interiéru
a exteriéru



na vodní
bázi



lazurovací /
hedvábně lesklý



s UV filtrem



před použitím
dobře promíchejte!



COMPACT-LASUR PU

Dekorativní silnovrstvá lazura na vodní bázi s UV filtrem

Barevné odstíny



afrormosia



eiche hell



kiefer



teak



mahagoni



nussbaum



palisander



farblos*

* Nesmí být vystaven UV záření.

Vlastnosti, použití

Silnovrstvá lazura pro dekorativní nátěry dřevěných dílců, jako jsou okna, dveře, podhledy či obložení. Její použití je možné v interiéru i exteriéru. Jsou doporučovány 3 nátěry. Mezi jednotlivými nátěry proveďte přebroušení jemným smirkovým papírem a dodržujte čtyřhodinovou dobu schnutí mezi nátěry. Při aplikaci v exteriéru se doporučuje ošetřit dřevo přípravkem Holzschutz-Grund.

Naše doporučení

Tento jedinečný výrobek pro renovační nátěry Vašich oken, zejména eurooken, je ze stejného materiálu, jaký byl použit při jejich výrobě, a je naformulován pro aplikaci štětcem. Před renovačním nátěrem doporučujeme rámy oken lehce přebrousit a odmastit. Pro dokonalou renovaci doporučujeme 2–3 nátěry v závislosti na vzhledu původního nátěru (nástríku).

Údaje o výrobku

Vydatnost:	asi 10 m ² /l, podle typu a na- sákavosti dřeva
Velikost balení:	0,75 l; 2,5 l
Ředidlo:	neředit
Čištění náradí:	voda + saponát
Doba schnutí:	30 minut na dotyk, 4 hodiny pro další nátěr





do interiéru
a exteriéru



na vodní
bázi



krycí /
hedvábně lesklý



s UV filtrem




před použitím
dobře promíchejte!



COMPACT-LACK PU

Krycí lak na bázi polyuretanu

Barevné odstíny



weiss

Vlastnosti, použití

Vodou ředitelný rychleschnoucí polomatný krycí lak na bázi polyuretanu pro nátěry nových nebo renovaci stávajících dřevěných stavebních dílců, jako jsou okna, okenice, dveře, dřevěné zárubně apod. Nanáší se štětcem ve 2–3 vrstvách na dřevo ošetřené impregnační Holzschutz-Grund, pokud je to potřeba. Doba schnutí mezi nátěry Compact-Lack PU je cca 4 hodiny. Mezi jednotlivými nátěry se povrch doporučuje přebrousit brusným papírem o zrnitosti 120–160.

Naše doporučení

Vynikající produkt pro renovaci dřevěných oken, pokud jsou opatřena krycím nátěrem. Je-li původní nátěr poškozený až na dřevo, je nutné v těchto místech aplikovat vhodnou impregnaci k ochraně dřeva a následně nanést 2–3 nátěry. Compact-Lack PU je vhodný pro renovaci všech oken, u nichž bylo prvotní ošetření provedeno nástřikem vodou ředitelných výrobků, což poznáte podle relativně malé tloušťky nátěrového filmu. Jsou to většinou okna vyrobená v posledních 20 letech.

Údaje o výrobku

Vydatnost:	10–12 m ² /l
Velikost balení:	0,75 l; 2,5 l
Ředidlo:	voda, ředit max. 5 %
Čištění náradí:	voda + saponát
Doba schnutí:	na dotyk max. 30 minut, další nátěr za 4 hodiny





do interiéru
a exteriéru



na bázi
rozpuštědel



krycí /
hedvábně
lesklý



vysoká krycí
schopnost




před použitím
dobře promíchejte!



VENTI-DECKLACK

Krycí lak na okna, dveře a podhledy

Barevné odstíny



weiss

Vlastnosti, použití

Vysoce kvalitní email vyrobený na bázi alkydové pryskyřice, který se řadí do kategorie „High solid“ laků. Je mikroporézní, pružný a velice dobře kryje i ostřejší hrany. Jeho použití je rozmanité – od nátěrů oken, dveří až po nátěry plotů a zahradních domků. Pro použití v interiéru i exteriéru doporučujeme 2 nátěry. Mezi jednotlivými nátěry proveďte přebroušení jemným smirkovým papírem. Při venkovním použití je vhodné dřevo nejprve ošetřit produktem Holzschutz-Grund.

Naše doporučení

Výrobek je určen jak pro nové nátěry, tak pro renovaci poškozených nátěrů oken, dveří a podobně. Vzhledem k vysokému obsahu sušiny se hodí zejména pro renovaci starých oken, kde původní nátěry na bázi rozpouštědlových barev poměrně v dobrém stavu a je potřeba jen renovační nátěr. Ten proveďte po jemném přebroušení a odmaštění původního nátěru. Doba schnutí vzhledem k již výše zmíněnému obsahu sušiny může být i více než 24 hodin.

Údaje o výrobku

Vydatnost:	asi 10 m ² /l, podle typu a na- sákavosti dřeva
Velikost balení:	0,75 l; 2,5 l; 5 l
Ředidlo: Čištění náradí:	V 101 S 6006
Doba schnutí:	24 hodin pro další nátěr





do interiéru
a exteriéru



uzavírá mikrotrhliny v laku,
např. po krupobíží



PFLEGE SET pro dveře a okna

Čisticí prostředek a ochranný balzám

Vlastnosti, použití

Údaje o výrobku




Po ošetření údržbovým balzámem
– neporušený povrch

Souprava čisticího prostředku a balzámu pro ošetření natřených oken a dveří. Pravidelné používání prodlužuje renovační intervaly a životnost povrchů. U nátěrových systémů vyrobených na bázi alkydových pryskyřic dochází každoročně vlivem působení UV záření ke snižování síly nátěrového systému. Dá se tedy zjednodušeně říci, že pravidelné používání Pflege Setu prodlužuje životnost nátěrového systému dvojnásobně. Pflege Set je vhodný pro všechny typy nátěrů, tzn. pro vodou ředitelné i rozpouštědlové systémy.

Velikost balení:

250 ml čistič +
balzám



Bez použití údržbového balzámu
– zamodrání





na vodní
bázi



krycí /
hedvábně lesklý



před použitím
dobře promíchejte



**Krycí nátěry –
interiér a exteriér**

ISOLIERGRUND

Lazura na vodní bázi


Vlastnosti, použití

Speciální vodou ředitelný nátěr zabráňující pronikání tříslovin a dalších látek obsažených ve dřevě do konečných krycích nátěrů jako jsou Deckfarbe a Compact-Lack PU. Je vhodný pod bílé a světlé odstíny, kde by časem mohlo docházet k jejich zbarvení do žluta. Nanáší se ve dvou velice tenkých vrstvách po cca 4 hodinách mezi nátěry.


Údaje o výrobku

Vydatnost:	12–14 m ² /l podle typu a nasákovosti dřeva
Velikost balení:	0,75 l; 2,5 l; 5 l; 10 l a 20 l – pouze na objednávku
Ředidlo: Čistění náradí:	neředit voda + saponát
Doba schnutí:	4 hodiny pro další nátěr


Barevné odstíny



weiss



BEZ Isoliergrund
povrch žloutne



S Isoliergrund
zůstává povrch
zářivě bílý





DECKFARBE

Vysoce elastická a mikroporézní krycí barva

Barevné odstíny

weiss	hellelfenbein*
goldgelb*	maisgelb
schwedischrot*	rotbraun
nussbraun	tabakbraun
flaschengrün	moosgrün
königsblau*	friesenblau*
hellgrau*	dunkelgrau
schwarz	

Vlastnosti, použití

Vodou ředitelná vysoce elastická a mikroporézní krycí barva pro nátěry dřeva jak v exteriéru, tak v interiéru, například dřevostavby roubení domů, hrázdění, nábytek, obložení stěn apod. Nanáší se ve dvou vrstvách po 2–4 hodinách, v případě venkovního dřeva na podklad opatřený přípravkem Holzschutz-Grund nebo Imprägniergrund Plus. V případech, kdy není potřeba ošetřit dřevo vhodnou impregnací, se může impregnovat Deckfarbe naředěnou max. 25 % vody a následně aplikovat dva neředěné nátěry Deckfarbe.

Lze použít také na zinek či pozinkovanou ocel, dokonale odmaštěnou a očištěnou.

Údaje o výrobku

Vydatnost:	10–12 m ² /l, podle typu a nasákovosti dřeva
Velikost balení:	0,75 l; 2,5 l; 5 l; 10 l – pouze na objednávku
Ředidlo:	voda
Čištění náradí:	voda + saponát
Doba schnutí:	2–4 hodiny pro další nátěr

* Označené odstíny jsou k dodání na objednávku.





Oleje na ochranu a péči
o dřevo v exteriéru





do interiéru
a exteriéru



na bázi
rozpouštědel



lazurovací /
hedvábně
matný



pro tepelně
upravené dřevo



před použitím
dobře promíchejte!



PFLEGE-ÖL

Barevné odstíny



teak



lärche



bangkirai



farblos*

* Nesmí být vystaven UV záření.

Vlastnosti, použití

Olej na zahradní nábytek, pochozí dřevěné podlahy a rošty. Produkt vyrobený na bázi lněného oleje je určen k ochraně a dekoraci zahradního nábytku a dřevěných palubek z exotického dřeva. Povrch opatřený tímto olejem je vysoce voděodolný, mikroporézní, což umožňuje dřevu dýchat. Doporučuje se vždy před sezónou pohledově zkontrolovat funkčnost, která se projevuje shlukováním malých kapiček vody ve větší. Pokud se již voda vsakuje do dřeva, je nutné nátěr obnovit. Olej lze použít i na měkké dřevo včetně modřínu. V těchto případech je třeba nejprve použít vhodnou impregnaci (Holzschutz-Grund) a počítat s každoroční obnovou nátěru.

Ochrana dřeva v exteriéru

Údaje o výrobku

Vydatnost:	10–12 m ² /l, podle typu a na- sákavosti dřeva
Velikost balení:	0,75 l; 2,5 l; 5 l
Ředidlo:	neředit
Čištění náradí:	S 6006
Doba schnutí:	16–24 hodin pro další nátěr





do exteriéru

na vodní
bázilazurovací /
matnýpo 3 hod.
přetřítelnýpřed použitím
dobře promíchejte!**VYDRŽÍ 3x DÉLE**
ve srovnání
se standardními oleji

GARTENHOLZ-ÖLE

Oleje nové generace na zahradní nábytek a dřevěné terasy s trojnásobnou délkou životnosti oproti standardním olejům

Barevné odstíny



Teak-Öl



Lärche-Öl



Bangkirai-Öl



Douglasien-Öl

Universal-Öl
farblos

Vlastnosti, použití

Tento ochranný a dekorační produkt je vhodný na veškerý zahradní nábytek a venkovní terasy z exotických dřevin jako teak, bangkirai, douglaska, také na Thermowood, ale i jehličnaté dřeviny typu modřín, smrk, borovice, jedle apod.

Je nevhodný pro dřeviny s objemovou hmotností nad 950 kg/m³, v těchto případech použijte Pflège-Öl.

Oleje jsou rychleschnoucí, to znamená, že celý pracovní proces zvládnete během jednoho dne.

V případě jejich použití na jehličnaté dřevo je nutné nejprve aplikovat vhodnou impregnaci – Holzschutz-Grund.

Universal-Öl (bezbarvý a univerzální pro všechny typy dřevin) se dá vzhledem k obsaženým UV blokům a stabilizátorům ligninu použít ve venkovním prostředí. Je však nutné počítat s jedním nátěrem navíc a kratším renovačním intervalem.

Údaje o výrobku


Vydátnost:	16–20 m ² /l u tvrdých dřevin 12–16 m ² /l u jehličnatých dřevin v závislosti na nasákovatosti dřeva
Velikost balení:	0,75 l; 2,5 l; 5 l
Ředidlo:	neředit
Čištění náradí:	voda + saponát
Doba schnutí:	3 hodiny mezi dvěma nátěry oleje





HOLZ-ENTGRAUER (SET)

Speciální čistič a zjasňovač pro dřevo v exteriéru



Vlastnosti, použití

Speciální nátěr pro odstranění starých, zvětralých částí dřeva z dřevěných teras a jiných dřevěných konstrukcí. Prostředek se nanáší štětcem pro vodu ředitelné lazury, nechá se cca 15 minut působit a poté se zašedlé částice odstraní speciálním kartáčem (ten je součástí setu). Dřevo se následně oplachuje vodou, dokud se nepřestane tvořit pěna. Doporučuje se nechat dřevo vyschnout při běžné venkovní teplotě 1–2 dny a poté ošetřit olejem Pflège-Öl nebo lazurou HK-Lasur.

Údaje o výrobku

Vydatnost:	200 ml/m ²
Velikost balení:	2,5 l
Čištění náradí:	voda + saponát
Doba schnutí:	dřevo nechat schnout 24–48 hodin



HOLZ-TIEFENREINIGER (SET)

Speciální čistič zvětralých nátěrů pro dřevo v exteriéru

Vlastnosti, použití

Odstraňuje zbytky zvětralých nátěrů a znečištění na dřevěných podlahách. Oceníte jej na podlahách s drážkováním, kde není možné odstranit původní nátěr broušením. Po nanesení přípravku štětcem pokropíte povrch podlahy hadicí a necháte asi 30 minut působit. Následně kartáčem vyčistíte celou podlahu, drážky se čistí pomocí speciálního kartáče na mřížky.

Údaje o výrobku

Vydatnost:	200 ml/m ²
Velikost balení:	2,5 l
Čištění náradí:	voda + saponát
Doba schnutí:	dřevo nechat schnout 24–48 hodin







do interiéru
a exteriéru



na bázi
rozpouštědel




lazurovací



před použitím
dobře promíchejte!



1. Terasa v původním stavu



2. Pokud je to nutné očistěte terasu Holz-Entgrauerem



3. Natírejte ve dvou vrstvách WPC-Imprägnier-Öl

WPC-IMPRÄGNIER-ÖL

Speciální olej na terasy, ploty a zahradní nábytek z WPC

Barevné odstíny



braun*



grau*



farblos*

* Barevný efekt v závislosti na podkladu.

Vlastnosti, použití

Speciální olej na bázi rozpouštědla na terasy, ploty a zahradní nábytek z WPC a také k ošetření resysty a bambusu. Působením povětrnostních vlivů se olej rovnoměrně odbourává a to umožňuje následné natírání bez broušení. Nevsáknutý olej odstraníte do cca 30 minut suchým štětcem nebo hadrem.

Údaje o výrobku

Vydatnost:	cca 20 ml/m ²
Velikost balení:	0,75 l; 2,5 l
Ředidlo:	V 101
Čištění nářadí:	S 6006
Doba schnutí:	4–6 hodin pro další nátěr



4. Perfektní výsledek po ošetření WPC-Imprägnier-Öl



Adolit BAQ +*

Dokonalá ochrana dřeva

Vlastnosti, použití

Moderní koncentrovaný **vodou nevymývateľný** přípravek pro dlouhodobou ochranu dřeva v interiéru i exteriéru. Má preventivní účinky proti dřevokaznému hmyzu, dřevokazným houbám, dřevozbarvujícím houbám a plísním. Používá se i k ochraně zdíva a omítek proti prorůstání dřevokaznými houbami.

Údaje o výrobku

Typové označení:	F _B , B, P, I _B , 1, 2, 3, S
Velikost balení:	1 kg; 5 kg; 40 kg; 1000 kg

Barevné odstíny



zelený



hnědý



žlutý



bezbarvý

Adolit BAQ +	dřevo				zdivo a omítky
	nátěr, postřik, ponořování		máčení		nátěr, postřik
	interiér	exteriér	interiér	exteriér	interiér, exteriér
Ředění (vodou)	1 : 9	1 : 9	1 : 9	1 : 9	neředí se
Min. příjem kon. g/m²	20	20	20	20	60
Dop. počet ošetření (dle povrchu a vlhkosti)	2x	2–3x	min. 30 minut***	min. 8–24 hodin****	1–3x
Doba ochrany	*	**	*	**	

* Až po dobu životnosti stavby. ** Doporučená kontrola po 10 letech.

*** Vlhkost dřeva cca 20%. **** Podle vlhkosti dřeva.

V exteriéru je nutné překrytí vhodným nátěrem zabraňujícím tvorbě trhlin.

Před aplikací dalších nátěrů (laky, lazury) doporučená doba zasychání 3 dny.



BFA Koncentrát*

Likvidace řas, mechů, plísní a hub

Vlastnosti, použití

Koncentrovaný prostředek vhodný k odstraňování řas, lišejníků, mechů, plísní a hub z minerálních stavebních materiálů (kámen, zdivo, omítky, fasádní nátěry, zámková dlažba, střechy apod.).

Údaje o výrobku

Vydatnost:	0,2 l/m ² roztoku, 0,02 l/m ² koncentrátu
Velikost balení:	1 l; 5 l
Doba schnutí:	min. 6 hodin



IMPRÄGNIERGRUND PLUS*

Rychleschnoucí prostředek k ochraně dřeva

Barevné odstíny



farblos



Vlastnosti, použití

Bezbarvý rychleschnoucí ochranný přípravek na dřevo s obsahem organických rozpouštědel s preventivním účinkem proti dřevokazným houbám, plísním, dřevokaznému hmyzu a zamodráním.

Údaje o výrobku

Vydatnost:	150 ml/m ² , v závislosti na tloušťce dřeviny a třídě ohrožení
Velikost balení:	5 l; 10 l; 20 l
Ředidlo: Čištění nářadí:	neředit S 6006
Doba schnutí:	cca 12 hodin, nátěr dekorativní lazurou po cca 24 hodinách

INDULINE SW-910

Barevné odstíny



farblos



Vlastnosti, použití

Prostředek chrání řezné a čelní plochy dřeva proti pronikání vlhkosti a tím zamezuje nežádoucím vlivům, jako je hniloba dřeva nebo zvětšování objemu natíraných dílců. Vytváří bezbarvý a elastický hydrofobní film. Aplikuje se po prvním, základním nátěru. Po dokonalém zaschnutí se nanáší další vrstva lazuru.

Údaje o výrobku

Vydatnost:	asi 10 m ² /l, podle typu a na- sákavosti dřeva
Velikost balení:	0,5l; 2,5l
Ředidlo: Čištění nářadí:	neředit voda + saponát
Doba schnutí:	2 hodiny





HOLZSCHUTZ-GRUND*

Ochrana jehličnatých dřevin proti zamodrání a hnilobě

Barevné odstíny



farblos



Vlastnosti, použití

Ochranný prostředek na dřevo vhodný pro preventivní ochranu před zamodráním, hnilobou a plísní pro všechny druhy dřeva v exteriéru, které není v kontaktu se zemí. Je určen pro impregnaci a základní ošetření jehličnatého i listnatého dřeva. Po zaschnutí (min. 24 hodin) můžete provést dokončovací nátěr lazurami, krycími laky nebo barvami. Dokončovací nátěr musí být proveden do 4 týdnů.

Údaje o výrobku

Vydatnost:	12–14 m ² /l, podle typu a nasákavosti dřeva
Velikost balení:	0,75 l; 2,5 l; 5 l
Ředidlo:	neředit
Čištění náradí:	S 6006
Doba schnutí:	min. 24 hod. pro další nátěr

ANTI-INSEKT +*

Likvidace dřevokazného hmyzu a prevence proti plísním

Barevné odstíny



farblos

Vlastnosti, použití

Nový aplikační biocidní přípravek k prevenci a likvidaci dřevokazného hmyzu (např. tesařík, červotoč, hrbohlavec parketový atd.) a s preventivním účinkem proti plísním. Vhodný pro ošetření památkově chráněných objektů a vzácných historických předmětů (např. zámky, kostely, varhany, barokní stropy, sochy, ale i podlahy, krovky, obložení atd.).

Údaje o výrobku

Vydatnost:	1 kg přípravku na 5–7 m ²
Velikost balení:	0,5 l v rozprašovači; 5 l; 10 l; 40 l
Typové označení:	I _p , P, 1, 2, 3, SP vč. likvidačního účinku na dřevokazný hmyz



HWS-112 – HARTWACHS-SIEGEL

Tvrký voskový lak

Vlastnosti, použití

Bezbarvý, velice odolný olejový lak určený pro ochranu a dekoraci dřevěných konstrukcí v interiéru, jako jsou podlahy, dveře, stolové desky, nábytek apod. Aplikace štětcem, válečkem, stříkáním ve dvou velice tenkých vrstvách. Je vhodný pro všechny druhy dřevin, obzvláště pro tvrdé dřeviny. Lze aplikovat samostatně nebo v systému s produktem Hartwachs-Öl. V tomto případě zvyšuje tvrdost a také odolnost Hartwachs-Öl vůči chemikáliím dle DIN 68861, část 1, 1B. Je také odolný vůči krémům na ruce. Vzhledem k matnému vzhledu dřeva a také v souvislosti s atestem na protiskluz je obzvláště vhodný na podlahy a schodiště.

Údaje o výrobku

Vydatnost:	12–16 m ² /l
Velikost balení:	1 l; 5 l
Ředidlo:	neředit
Čištění nářadí:	S 6006
Doba schnutí:	cca 60 minut proti prachu, další vrstva po cca 6 hodinách

Barevné odstíny



farblos



Aqua PL-413-Parkettlack

Zátěžový lak na podlahy a schodiště

Vlastnosti, použití

Vodou ředitelný lak na bázi polyuretanu. Dřevo musí být suché, nemastné. Aplikujte štětcem na vodou ředitelné barvy nebo válečkem (moher, flok) s krátkým chlupem. Lak je vhodné použít na silně namáhané dřevěné povrchy, jako jsou parkety, podlahy. Je odolný vůči vodě, alkoholu apod. a mimořádně odolný vůči oděru a poškrábání.

Údaje o výrobku

Vydatnost:	asi 10 m ² /l, podle typu a nasákavosti dřeva
Velikost balení:	5 l
Ředidlo:	neředit
Čištění nářadí:	voda + saponát
Doba schnutí:	30 minut na dotyk, 4 hodiny pro další nátěr



farblos



ALLZWECK-LASUR

Dekorativní tenkovrstvá lazura

Vlastnosti, použití

Tenkovrstvá lazura pro dekoraci a ochranu vnitřních i venkovních povrchů, jako jsou dřevěné zahradní domky, podhledy, vnitřní obložení apod. Jsou doporučeny 2 nátěry s jemným přebroušením po prvním nátěru a s dobou schnutí 4 hodiny mezi nátěry. Lazura je odolná vůči klimatickým vlivům, snadno se aplikuje. Je testována podle DIN EN 71-3 (bezpečnost hraček). Při aplikaci v exteriéru se doporučuje ošetřit dřevo nejprve přípravkem Holzschutz-Grund.

Údaje o výrobku

Vydatnost:	12–14 m ² /l, podle typu a nasákavosti dřeva
Velikost balení:	0,75 l; 2,5 l; 5 l; 20 l – pouze na objednávku
Ředidlo: Čistění náradí:	neředit voda + saponát
Doba schnutí:	30 minut na dotyk, 4 hodiny pro další nátěr

Barevné odstíny



teak**



kastanie



eiche hell



kiefer***



palisander



nussbaum



mahagon



schwedischrot



farblos*




* Nesmí být vystaven UV záření.

** Neprodáváme v 5 l balení.

*** Neprodáváme v 20 l balení.





CAR-2

Lazura na bázi přírodních surovin

Barevné odstíny



naturbraun



Vlastnosti, použití

Produkt je určen k nátěrům plotů, kůlů, stožárů, stodol apod. Nátěr je odolný vůči UV-záření, klimatickým vlivům i posypové soli. Obsahuje ochranné prostředky proti řasám a plísním. Aplikují se 1–2 nátěry (na nové dřevo), s dobou schnutí mezi nátěry 4 hodiny.

Údaje o výrobku

Vydatnost:	asi 10 m ² /l, podle typu a na-sákovosti dřeva
Velikost balení:	5 l
Ředidlo: Čištění náradí:	neředit voda + saponát
Doba schnutí:	30 minut na dotyk, 4 hodiny pro další nátěr

Verdünnung V 101 (ředidlo)

Pro ředění alkydových nátěrových hmot

Vlastnosti, použití

Ředidlo na bázi technického benzínu je jako jediné doporučováno pro případné ředění nátěrových hmot jako Fenster & Türenlasur, Venti-Decklack apod., je-li potřeba získat nižší viskozitu barvy. Ředidlo používejte pro ředění v objemu max. 5–10 %.

Údaje o výrobku

Vydatnost:	dle potřeby
Velikost balení:	1 l



Speciální produkt - nátěr na beton






Epoxy BS 2000

Dvousložkový epoxidový nátěr na beton

Barevné odstíny



kieselgrau 7032



Vlastnosti, použití

Tento dvousložkový epoxidový nátěr je vhodný pro úpravu všech betonových konstrukcí, jako jsou podlahy či stěny jak v interiéru tak v exteriéru. Hodí se zejména pro nátěry podlah dílen, garáží, suterénů, prádeln, balkonů apod.

Vyzrálý podklad může mít zbytkovou vlhkost. Výsledný nátěr je matný, propustný pro vodní páry a odolný teplotním změnám (mráz a tání). Aplikuje se válečkem na epoxidy. Na savé podklady nebo při teplotách nad 20 °C se doporučuje do 1. nátěru přidat 10 % vody a do 2. nátěru 5 % vody.

Údaje o výrobku

Vydatnost:	5–6 m ² /kg
Velikost balení:	2,5 kg; 5 kg a 10 kg
Ředidlo:	voda max. 10 %
Čištění nářadí:	voda + saponát
Doba schnutí:	pro první nátěr 12 hod. druhý nátěr musíme provést do 48 hod; pochozí po cca 24 hod., mechanická zátěž po min. 2 dnech



PŘÍPRAVKY PRO VENKOVNÍ DŘEVĚNÉ DÍLCE

Dřevěné dílce	Vzhled	Povrch	Pracovní postup
<ul style="list-style-type: none"> obložení fasád okenice balkonová zábradlí střešní přesahy ploty z kvalitního dřeva palisády, pergoly besídky přístřešky pro auta pohledové ochranné stěny 	lazurový	porézní matný povrch	1–2x Holzschutz-Creme
	krycí	polomatný tenkovrstvý povrch	a) 2–3x HK-Lasur b) 2x HK-Lasur + 1–2x Langzeit-Lasur UV c) 1x Holzschutz-Creme + 1–2x Langzeit-Lasur UV
ošetření pro extrémně zatížené dílce		2x Imprägniergrund Plus 3x HK-Lasur	
zahradní nábytek	lazurový	měkké dřevo	a) 2–3x HK-Lasur b) 1x Holzschutz-Grund 2x Pflege-Öl c) 1x Holzschutz-Grund 2x Gartenholz-Öle
	krycí	tvrdé a exotické dřevo	a) dubové dřevo 1–2x HK-Lasur 2x Langzeit-Lasur UV b) exotické dřevo 2x Pflege-Öl nebo 2x Gartenholz-Öle
pro uzavřený polomatný povrch		1x Holzschutz-Grund 2x Venti-Decklack	
<ul style="list-style-type: none"> dřevěné podlahy můstky lávky 	lazurový	měkké dřevo	a) 2–3x HK-Lasur b) 1x Holzschutz-Grund 2x Pflege-Öl c) 1x Holzschutz-Grund 2x Gartenholz-Öle
	lazurový	tvrdé a exotické dřevo	a) dubové dřevo 1–2x HK-Lasur 2x Langzeit-Lasur UV b) exotické dřevo 2x Pflege-Öl nebo 2x Gartenholz-Öle
<ul style="list-style-type: none"> ploty kůly, stožáry stodoly bednění 		lazurový	cenově příznivý výrobek zvláště pro staré dřevěné dílce natřené CAR-2
<ul style="list-style-type: none"> okna venkovní dveře zimní zahrady 	lazurový	polomatný tenkovrstvý	3x HK-Lasur
	krycí	polomatný silnovrstvý povrch (kompletní skladba)	1x HK-Lasur 2x Fenster & Türenlasur 1x Holzschutz-Grund 2x Venti-Decklack

PŘÍPRAVKY PRO VENKOVNÍ DŘEVĚNÉ DÍLCE

Dřevěné dílce	Vzhled	Povrch	Pracovní postup
<ul style="list-style-type: none"> roubení hrázdění ploty stodoly 	krycí	polomatný	pro světlé odstíny 1x Isoliergrund 2x Deckfarbe pro tmavé odstíny 2x Deckfarbe
<ul style="list-style-type: none"> zahradní nábytek okenice pergoly štíty domů ostatní poškozené dřevo 	lazurový	polomatný	2x Aqua HK-Lasur 2x Aqua HK-Lasur 1x Wetterschutz-Lasur UV

PŘÍPRAVKY PRO VNITŘNÍ DŘEVĚNÉ DÍLCE

Dřevěné dílce	Vzhled	Povrch	Pracovní postup
<ul style="list-style-type: none"> stropy a obložení stěn 	lazurový barevný	polomatný povrch	2x Hartwachs-Öl
		přírodní vzhled povrchu	2x Hartwachs-Öl 2x Wohnraum-Lasur
	krycí	u bílých a světlých odstínů	2x Venti-Decklack
		u středních a tmavých odstínů	2x Venti-Decklack
<ul style="list-style-type: none"> parkety schody korek 	olejový lakový	porézní polomatný povrch, údržba pomocí Hartwachs-Polish	1–2x Hartwachs-Öl 2x HWS-112 – Hartwachs-Siegel
		uzavřený povrch, údržba pomocí Treppen & Parkettpflege	3x Treppen & Parkettlack
<ul style="list-style-type: none"> nábytek obložení stropy 	bezbarvý	na uzavřený povrch	2x Treppen & Parkettlack
		porézní polomatný povrch	a) 2x Hartwachs-Öl b) 2x Wohnraum-Lasur
	krycí	uzavřený polomatný povrch	2x Venti-Decklack

Poznámka: Pro zušlechtění vnitřních dřevěných dílců není zapotřebí ochrana proti škůdcům.

